




Lavori di regimazione e adeguamento idraulico del
Rio Verde tratto Mongardino – San Lorenzo
in comune di Sasso Marconi

I° STRALCIO FUNZIONALE
tratto a monte della ex S.S. Porrettana

PROGETTO ESECUTIVO

Denominazione:	Elaborato:
PIANO DI SICUREZZA E COORDINAMENTO PLANIMETRIA DELLE AREE DI CANTIERE (PER INTERVENTI IN SX IDRAULICA)	PS 06b
	IL RESPONSABILE UNICO DEL PROCEDIMENTO Comune di Sasso Marconi Arch. Elena De Angelis
	IL COORD. PER LA SICUREZZA IN FASE D'ESECUZIONE Ing. Vincenzo Lucchi
Revisione:	N° progetto: P.816/M
n° del oggetto	Data: 29/02/2016
01 _____	Scala: -
02 _____	Nome file: PS00.pdf

-  INTERVENTI DI PROGETTO
-  RISAGOMATURA RIO VERDE
-  INTERVENTI DI DEMOLIZIONE

 **RECINZIONE DI CANTIERE**
(DA REALIZZARSI CON IDONEO MATERIALE)

 **INGRESSI E USCITE DAL CANTIERE**

 **VIABILITÀ DI ACCESSO E USCITA DAL CANTIERE**

 **AREA PER SERVIZI IGIENICO ASSISTENZIALI**














 **AREA DEPOSITO MATERIALE**

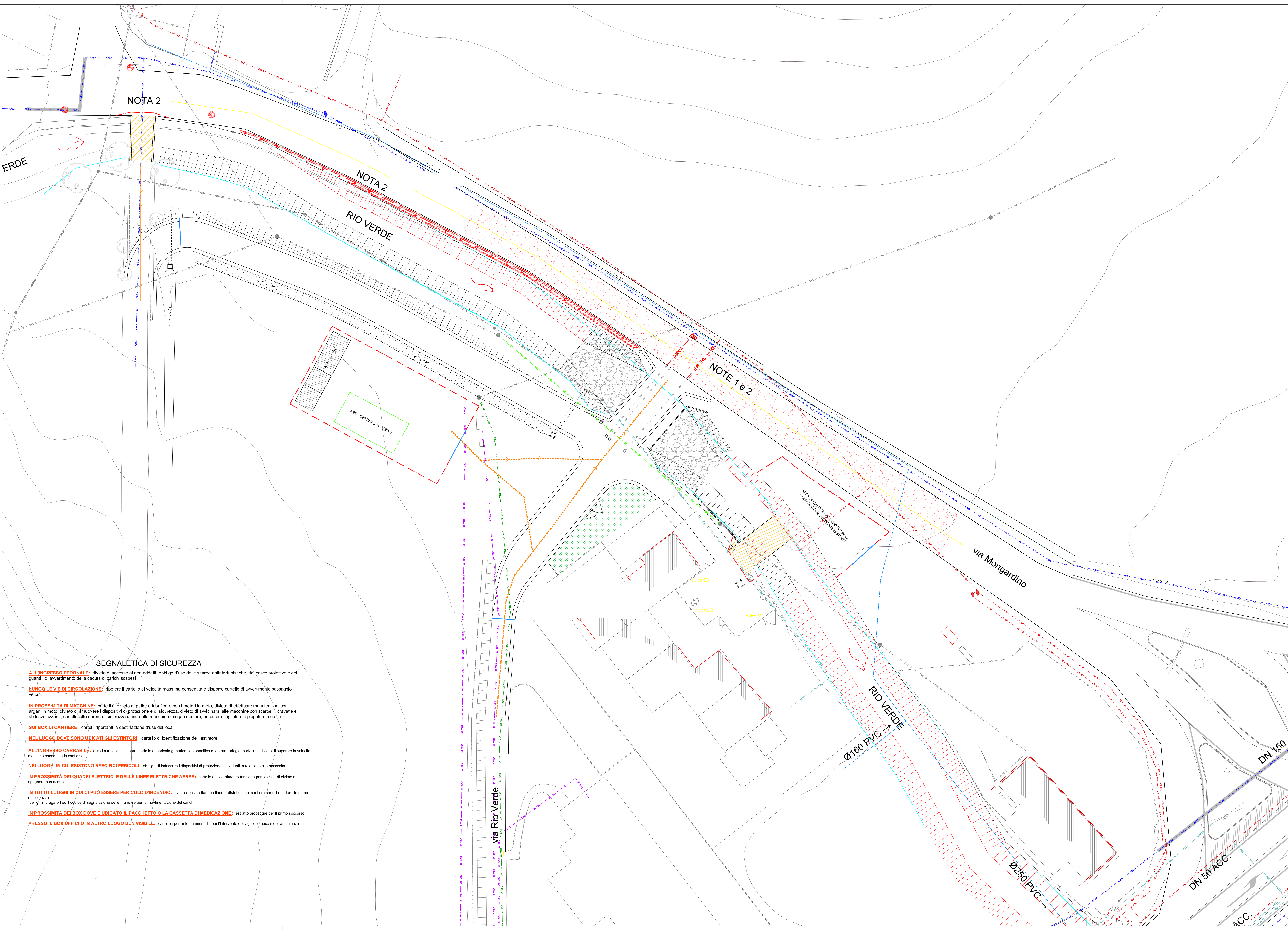
 **MOVIERE**

NOTA 1: Gli interventi sulla viabilità Provinciale dovranno essere eseguiti occupando in alternanza le due corsie di marcia con senso unico alternato regolato da impianto semaforico

NOTA 2: Per la segnaletica d'apporte durante i lavori da realizzarsi in adiacenza e sulla via Provinciale si faccia riferimento agli schemi segnaletici temporanei per cantieri stradali contenuti nel PSC

LEGENDA SERVIZI ESISTENTI

 LINEA TELECOM INTERRATA ESISTENTE	 LINEA TELECOM AEREA ESISTENTE
 RETE ENEL MT INTERRATA ESISTENTE	 RETE ENEL MT AEREA ESISTENTE
 RETE ENEL BT INTERRATA ESISTENTE	 RETE ENEL BT AEREA ESISTENTE
 RETE GAS BASSA PRESSIONE ESISTENTE	 RETE ENEL BT AEREA ESISTENTE DA INTERRARE
 RETE GAS MEDIA PRESSIONE ESISTENTE	
 RETE ACQUEDOTTO ESISTENTE	
 FOGNATURA MISTA ESISTENTE	
 FOGNATURA NERA ESISTENTE	
 RECINZIONE ESISTENTE	



SEGNALETICA DI SICUREZZA

ALL'INGRESSO PEDONALE: divieto di accesso ai non addetti, obbligo d'uso delle scarpe antinfortunistiche, del casco protettivo e dei guanti , di avvertimento della caduta di carichi sospesi

LUNGO LE VIE DI CIRCOLAZIONE: ripetere il cartello di velocità massima consentita e disporre cartello di avvertimento passaggio veicoli

IN PROSSIMITÀ DI MACCHINE: cartelli di divieto di pulire e lubrificare con i motori in moto, divieto di effettuare manutenzioni con argani in moto, divieto di rimuovere i dispositivi di protezione e di sicurezza, divieto di avvicinarsi alle macchine con scarpe , cravatte e abiti svolazzanti, cartelli sulle norme di sicurezza d'uso delle macchine (sega circolare, betoniera, tagliatorti e piegatorti, ecc...)

SUI BOX DI CANTIERE: cartelli riportanti la destinazione d'uso dei locali

NEL LUOGO DOVE SONO UBICATI GLI ESTINTORI: cartello di identificazione dell' estintore

ALL'INGRESSO CARRABILE: oltre i cartelli di cui sopra, cartello di pericolo generico con specifica di entrare adagio, cartello di divieto di superare la velocità massima consentita in cantiere

NEL LUOGHI IN CUI ESISTONO SPECIFICI PERICOLI: obbligo di indossare i dispositivi di protezione individuali in relazione alle necessità

IN PROSSIMITÀ DEI QUADRI ELETTRICI E DELLE LINEE ELETTRICHE AEREE: cartello di avvertimento tensione pericolosa , di divieto di spegnere con acqua

IN TUTTI I LUOGHI IN CUI CI PUÒ ESSERE PERICOLO D'INCENDIO: divieto di usare fiamme libere : distribuiti nel cantiere cartelli riportanti le norme di sicurezza per gli Imbragatori ed il codice di segnalazione delle manovre per la movimentazione dei carichi

IN PROSSIMITÀ DEI BOX DOVE È UBICATO IL PACCHETTO O LA CASSETTA DI MEDICAZIONE: estratto procedure per il primo soccorso

PRESSO IL BOX UFFICI O IN ALTRO LUOGO BEN VISIBILE: cartello riportante i numeri utili per l'intervento dei vigili del fuoco e dell'ambulanza